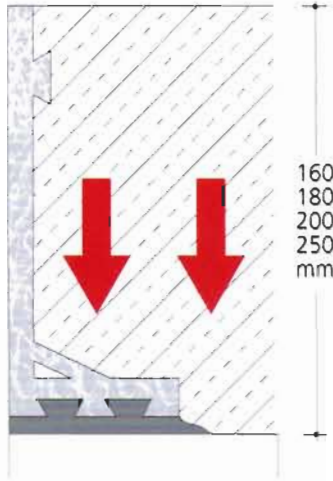


Quick ABS-M-System

Schnelle Lösungen für Ihr Mauerwerk

**Statisch
voll belastbar!**



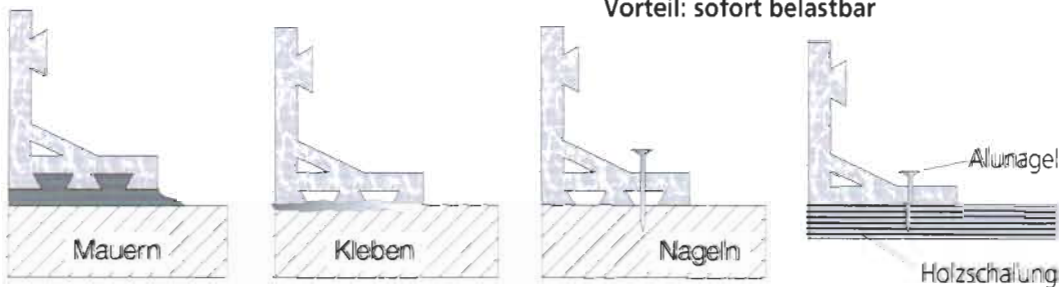
Quick-ABS-M-Profil

kann aufgrund seiner hohen Materialfestigkeit von 88/N mm² die auftretenden Decken- und weiteren Geschoßlasten gleichmäßig in das Mauerwerk abtragen. Dadurch entsteht keine überhöhte Kantenpressung beim Mauerwerk.

Verarbeitung:

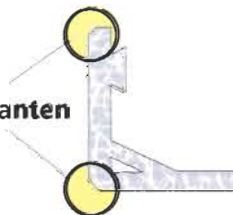
Quick-ABS-M-Profile werden mit Mörtel in einem Arbeitsgang mit der Mauer gesetzt, können aber auch geklebt oder genagelt werden.

Vorteil: sofort belastbar



auch mit
Dämmung
lieferbar

auch mit
gebrochenen Kanten
lieferbar



Warengruppe 3

Art-Nr.	Typ	B mm	Schnitt- länge m		Pal.-Einh.		Gewicht kg/m
			1,20	2,40	1,20 m	2,40 m	
12653	ABS-160 M	160	1,20	2,40	144	288	6,25
12654	ABS-180 M	180	1,20	2,40	144	288	6,90
12655	ABS-200 M	200	1,20	2,40	108	216	7,45
12656	ABS-250 M	250	1,20	2,40	108	216	10,00
12657	ABS-300 M	300	1,20	2,40	108	216	12,00

QUICK Bauprodukte GmbH

D-58239 Schwerte (NRW)
Westendamm 3

Font: 0 23 04-981 43 0
Fax: 0 23 04-981 43 23

info@quick-bauprodukte.de
www.quick-bauprodukte.de



...mit Leidenschaft bauen!